

平成 17 年 2 月期  
決算説明資料

平成 17 年 5 月 20 日

株式会社サンワドー

<http://www.sanwado.com>

## 平成 17 年 2 月期の総括

スーパーホームセンター開店、業務スーパー増設により差別化戦略を進めてきましたが、脆弱な地域経済の中で個人消費が低迷し、売上は前年比 3.1%と苦戦しました。

これに伴い、収益も大幅に悪化し、51百万円の当期純損失となりました。

### 【今期のトピックス】

SHC「ザ・サンワ柏店」オープン	業務スーパー3ヵ店開店	営業部門の組織改革(16.12.1)
<p>16年5月 旧柏店閉店(売場面積 1,226 坪)</p> <p>16年7月 ザ・サンワ柏店開店 (売場面積 3,995 坪)</p> <p>(所在地:青森県つがる市柏)</p>	<p>16年2月 十和田店開店</p> <p>16年4月 むつ店開店</p> <p>16年4月 弘前城東店開店</p> <p style="text-align: center;">〔 前年度3ヵ店開店し 6ヵ店になる 〕</p>	<div style="display: flex; align-items: center;"> <div style="border: 1px solid black; padding: 2px; margin-right: 10px;">営業本部長</div> <div style="display: flex; flex-direction: column; align-items: center;"> <div style="width: 10px; height: 10px; border: 1px solid black; margin-bottom: 5px;"></div> <div style="width: 10px; height: 10px; border: 1px solid black; margin-bottom: 5px;"></div> <div style="width: 10px; height: 10px; border: 1px solid black; margin-bottom: 5px;"></div> <div style="width: 10px; height: 10px; border: 1px solid black;"></div> </div> </div> <p style="margin-left: 150px;">商品部</p> <p style="margin-left: 150px;">スーパーバイザー部</p> <p style="margin-left: 150px;">店舗運営部</p> <p style="margin-left: 150px;">SHC事業部</p> <p>(狙い)</p> <p>a. 青森、北海道の組織を統合し、スケールメリットと効率性を追求</p> <p>b. スーパーバイザー部、SHC事業部の新設</p>

## 平成17年2月期損益計算書(連結)

(単位:百万円)

	今期	前期	前期比	備考
売上高	30,717	31,697	3.1%	食品、DIY、園芸部門増加 ブランド、カー用品部門大きく落込み
売上総利益	6,358	6,514	2.4%	
販管費	6,268	6,110	2.6%	新店費用
営業利益	89	404	77.8%	
経常利益	101	453	77.6%	
当期純利益	51	235	-	旧柏店除却損等の特損 114 百万円計上

## 平成17年2月期要約貸借対照表(連結)

(単位:百万円)

資産の部				負債 / 資本の部			
	今期	前期	前期比		今期	前期	前期比
流動資産	6,488	5,772	12.4%	流動負債	10,245	10,975	6.7%
棚卸資産	5,111	4,966	2.9%	短期借入金	3,430	3,448	0.5%
固定資産	13,073	13,502	3.2%	一年以内返済予定 長期借入金	2,161	2,789	22.5%
有形固定資産	8,308	8,670	4.2%	固定負債	4,971	3,839	29.5%
無形固定資産	24	24	1.3%	社債	1,730	760	127.6%
投資その他の資産	4,741	4,808	1.4%	長期借入金	3,071	2,934	4.7%
				負債合計	15,216	14,815	2.7%
				資本合計	4,344	4,459	2.6%
資産合計	19,561	19,274	1.5%	負債及び資本合計	19,561	19,274	1.5%

## 平成17年2月期損益計算書(会社別)

(単位:百万円)

	(株)サンワドー			(株)ワールドジャンボ			三和部品(株)			修正		合計	
	今期	前期	前期比	今期	前期	前期比	今期	前期	前期比	今期	前期	今期	前期
売上高	29,013	29,983	3.2%	1,297	1,320	1.7%	487	474	2.8%	81	81	30,717	31,697
売上総利益	5,875	6,015	2.3%	396	412	4.0%	86	86	0.3%			6,358	6,514
販管費	5,864	5,695	3.0%	376	382	1.5%	72	74	2.8%	46	43	6,268	6,110
営業利益	10	320	96.7%	19	28	34.5%	13	11	16.3%	46	43	89	404
経常利益	70	411	82.9%	18	31	42.8%	14	12	14.1%	1		101	453
当期純利益	69	210	-	10	18	42.7%	8	7	12.8%	1		51	235

## キャッシュ・フローの状況(連結)

(単位:百万円)

	今 期	前 期	前期差
営業活動によるキャッシュ・フロー	344	451	796
投資活動によるキャッシュ・フロー	168	339	508
財務活動によるキャッシュ・フロー	642	98	741
現金及び現金同等物の増減額	466	12	454
現金及び現金同等物期首残高	279	266	12
現金及び現金同等物期末残高	746	279	466

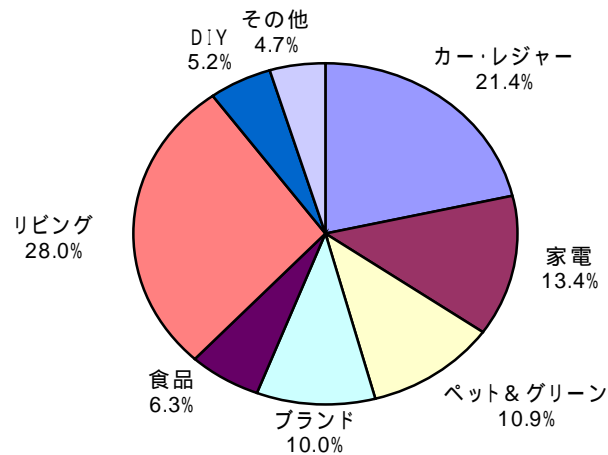
連結 部門別売上高

(単位:百万円)

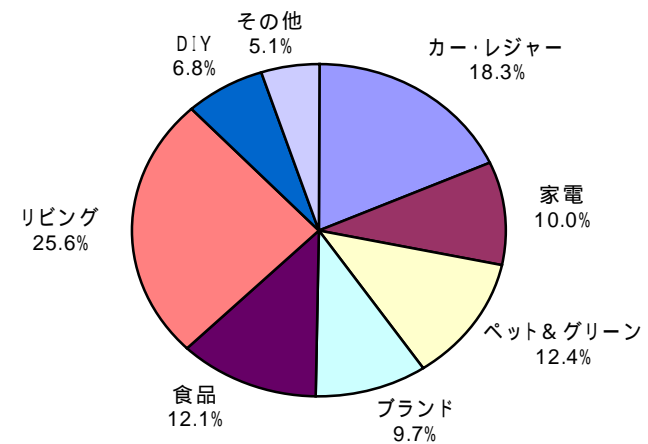
	14年2月期	前期比	15年2月期	前期比	16年2月期	前期比	17年2月期	前期比
カー・レジャー	7,882	6.6%	7,183	8.9%	6,305	12.2%	5,629	10.7%
家電	4,924	12.7%	4,285	13.0%	3,398	20.7%	3,068	9.7%
ペット&グリーン	4,024	1.5%	3,981	1.1%	3,716	6.7%	3,798	2.2%
ブランド	3,687	9.9%	3,707	0.5%	3,565	3.8%	2,969	16.7%
食品	2,299	4.8%	2,140	6.9%	2,546	19.0%	3,727	46.4%
リビング	10,299	7.6%	9,735	5.5%	8,686	10.8%	7,877	9.3%
DIY	1,906	2.2%	1,745	8.4%	1,829	4.8%	2,091	14.3%
その他	1,740	11.3%	1,664	4.4%	1,652	0.7%	1,558	5.7%
合計	36,761	5.0%	34,440	6.3%	31,697	8.0%	30,717	3.1%

連結 部門別売上高構成表

14年2月期



17年2月期



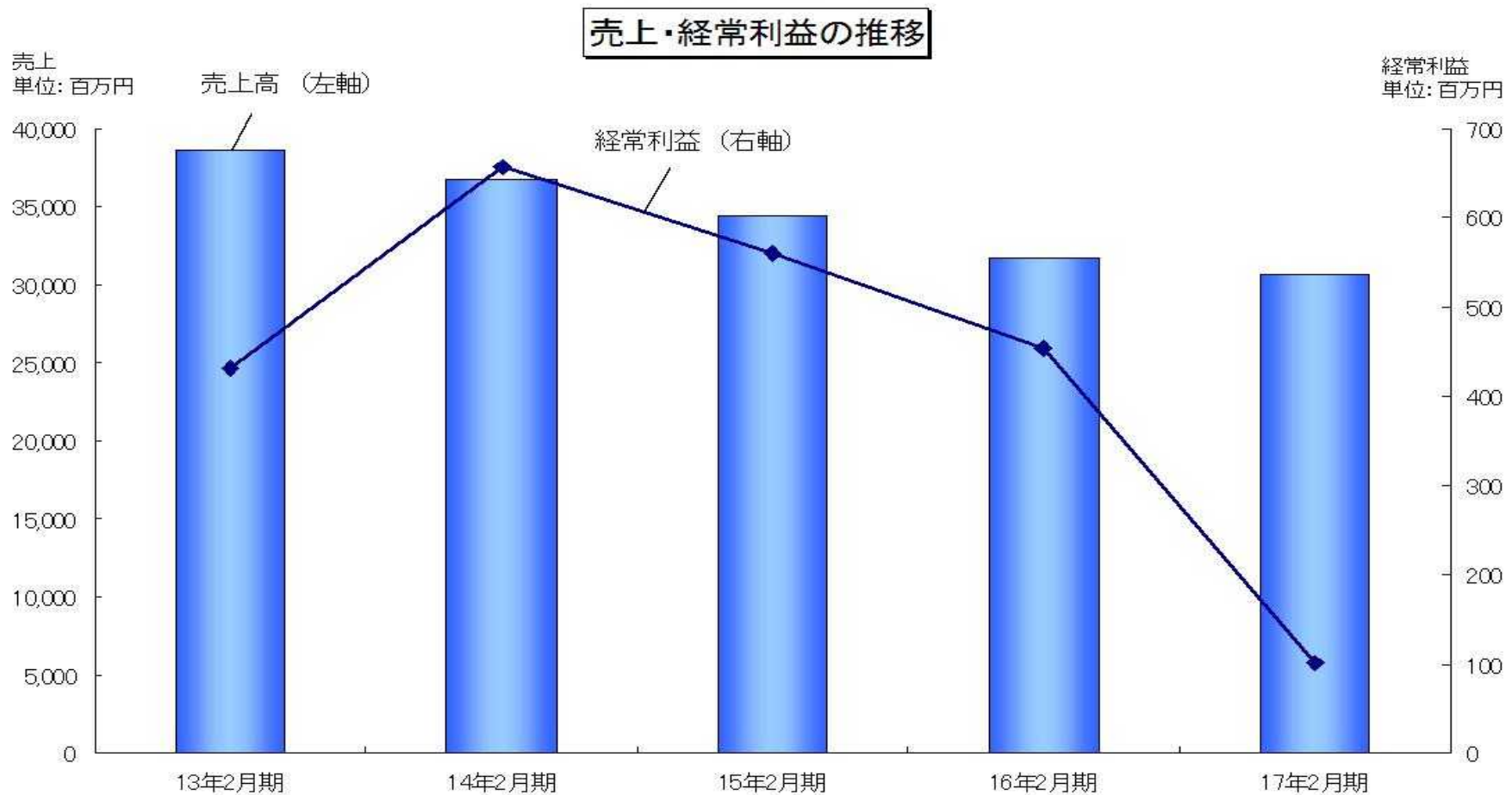
部門の構成内容は次のとおりであります。

- (1) カー・レジャー (カー用品、釣り用品、衣料・服飾、スポーツ・レジャー・自転車、シューズ)
- (2) ペット&グリーン (園芸用品、ペット用品)
- (3) リビング (日用雑貨、季節・催事用品、家庭用品、文具、インテリア、玩具、ファミコン、100円ショップ、酒、たばこ)
- (4) DIY (大工・エクステリア用品、リフォーム)
- (5) その他 (テナント、卸売)

# 売上・経常利益の推移（連結）

（単位：百万円）

	13年2月期	14年2月期	15年2月期	16年2月期	17年2月期
売上	38,684	36,761	34,440	31,697	30,717
経常利益	431	657	560	453	101





## 平成 18 年 2 月期の展望

引き続き厳しい状況が予測されますが、ザ・サンワ柏店の通年効果と業務スーパー部門の増収により、前期並の売上をキープします。

売上総利益率のアップと商品回転率の改善により収益体質を強化し、当期利益120百万円を確保します。

### 【来期の重点取組課題】

仕入から販売まで総合的対策を講じ、売上総利益率を改善します。

(値入率改善、定番商品の入替、売価変更圧縮、在庫削減、物流コスト見直し等)

ザ・サンワ柏店の実績を検証し、成功商品を他店へ導入するとともに、次年度以降の大型店開店に反映させます。

成長性の高い業務スーパー店舗の拡充を図ります。

## 平成 18 年 2 月期の業績予想(連結)

(単位:百万円)

	今 期	来 期	前期比
売 上 高	30,717	30,800	0.3%
売上総利益	6,358	6,756	6.3%
販 管 費	6,268	6,527	4.1%
営業利益	89	229	157.3%
経常利益	101	240	136.5%
当期利益	51	120	